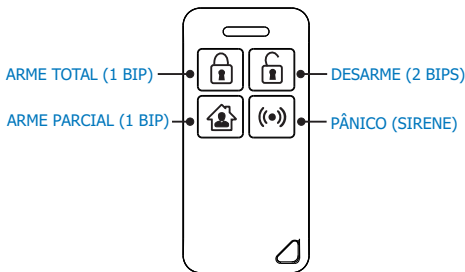


Smart Controle Remoto 4T



ARME TOTAL (1 BIP): Ativa todos os sensores

ARME PARCIAL (1 BIP): Ativa apenas os sensores de abertura e os sensores com fio que estiverem ligados no setor 2 (S2)

DESARME (2 BIPS): Desativa todos os sensores

PÂNICO (SIRENE): Pressione por 4s para ativar a sirene

Aviso Bateria Baixa

Ao atingir um nível crítico de suas pilhas o controle informa através do seu led frontal.

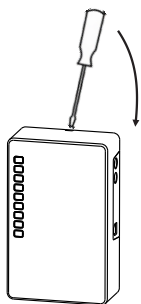
LED VERMELHO : bateria baixa.

LED AZUL: bateria ok.

Cadastrando na Central Smart Alarm

Passo 1: Abra a Central Smart Alarm

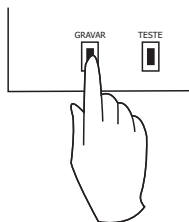
Para cadastrar um novo dispositivo, é preciso abrir a tampa da central, mantenha ligada e desarmada.



Passo 2: Pressione o Botão Gravar

Pressione e solte o botão GRAVAR localizado na placa da Central. Os LEDs iram acender.

A Central estará preparada para receber os novos dispositivo. (Basta transmitir o sinal de cada um deles)

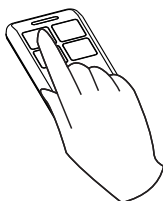


Passo 3: Ativando um Dispositivo

Para cadastrar um controle remoto, pressione a tecla ARME.

A central irá emitir um BIP LONGO informando que o dispositivo foi cadastrado.

Para finalizar o cadastro, aperte novamente o botão GRAVAR.



Liberar teclas inferiores do controle remoto para uso em automação

Esta função é executada pela Discadora GSM, quando enviado o comando SMS, a central irá desativar as funções "Arme parcial" e "Pânico" do controle e ativar as Funções "Liga" e "Desliga" para utilizar no kit Automação.

Esta função é utilizada apenas nos Controles 4T.



OPÇÃO: 0 Não 1 Sim

Padrão de Fábrica: 0 - Não (As Teclas funcionando para o alarme)

INFORMAÇÕES TÉCNICAS

Consumo:

Em Espera: 0,00001 mAh Transmissão: 17mAh

Bateria Utilizada: 1 bateria de lítio CR2032 (3V)

Autonomia da Bateria: média 5 anos

Frequencia de Operação: 315Mhz Vetti Smart Code

Modulação: FSK

"Este equipamento opera em caráter secundário, isto é, não tem direito a proteção contra interferência prejudicial, mesmo de estações do mesmo tipo, e não pode causar interferência a sistemas operando em caráter primário."

TERMO DE GARANTIA

A Vetti garante ao usuário os serviços de assistência técnica para substituição deste produto, acessórios e baterias (quando for o caso), ou parte(s) deste(s), bem como mão de obra necessária para reparos de eventuais defeitos, devidamente constatados como sendo de fabricação, pelo período estipulado a cada produto, incluindo o período de garantia legal de 90 (noventa) dias, contados a partir da data de emissão da nota, desde que o mesmo tenha sido instalado e utilizado conforme orientações descritas no manual.

Este produto perderá a garantia caso seja danificado por DESCARGAS ELÉTRICAS ou por ERRO DE INSTALAÇÃO.

2 ANOS DE GARANTIA

SAC: (11) 4712-7622

E-mail: suporte@vetti.com

Skype: suporte.vetti

VETTI

CNPJ: 15.797.703/0001-60

Av. Brasil, 939 - Galpão 6

JD. Carambei - São Roque - SP

CEP: 18132-305