

Smart Sensor Abertura

Indicado para detectar a abertura e o fechamento de portas, janelas, gavetas, etc. Este sensor magnético sem fio funciona em conjunto as novas centrais Vetti Smart. Alcance: 100mts em áreas livres (até de 40mts com paredes);



Portas

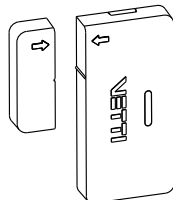


Janelas



Gavetas

Manter a Distancia do Ímã com o Sensor Inferior a 15 mm



*Respeite a posição das Setas

Aviso Bateria Baixa

Ao atingir um nível crítico de suas pilhas o sensor informa através do painel da central, por mensagem SMS (opcional) e também em seu led frontal, evitando assim que o imóvel fique desprotegido.

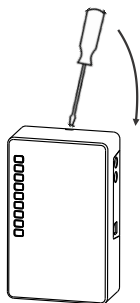
LED VERMELHO : bateria baixa.

LED AZUL: bateria ok.

Cadastrando na Central Smart Alarm

Passo 1: Abra a Central Smart Alarm

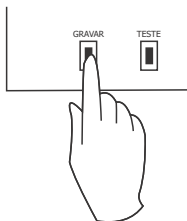
Para cadastrar um novo dispositivo, é preciso abrir a tampa da central, mantenha ligada e desarmada.



Passo 2: Pressione o Botão Gravar

Pressione e solte o botão GRAVAR localizado na placa da Central. Os LEDS iram acender.

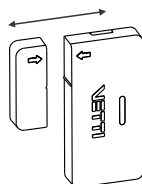
A Central estará preparada para receber os novos dispositivo. (Basta transmitir o sinal de cada um deles)



Passo 3: Ativando um Dispositivo

Para cadastrar um sensor de abertura, junte e afaste o ímã da base maior do sensor.

A central irá emitir um BIP LONGO informando que o dispositivo foi cadastrado. Para finalizar o cadastro, aperte novamente o botão GRAVAR.



INFORMAÇÕES TÉCNICAS

Consumo:

Em Espera: 0,001 mAh Transmissão: 20mAh

Bateria Utilizada: 1 bateria de lítio CR2032 (3V)

Autonomia da Bateria: média 4 anos

Frequencia de Operação: 315Mhz Vetti Smart Code

Modulação: FSK

“Este equipamento opera em caráter secundário, isto é, não tem direito a proteção contra interferência prejudicial, mesmo de estações do mesmo tipo, e não pode causar interferência a sistemas operando em caráter primário.”

TERMO DE GARANTIA

A Vetti garante ao usuário os serviços de assistência técnica para substituição deste produto, acessórios e baterias (quando for o caso), ou parte(s) deste(s), bem como mão de obra necessária para reparos de eventuais defeitos, devidamente constatados como sendo de fabricação, pelo período estipulado a cada produto, incluindo o período de garantia legal de 90 (noventa) dias, contados a partir da data de emissão da nota, desde que o mesmo tenha sido instalado e utilizado conforme orientações descritas no manual. Este produto perderá a garantia caso seja danificado por DESCARGAS ELÉTRICAS ou por ERRO DE INSTALAÇÃO.

2 ANOS DE GARANTIA

SAC: (11) 4712-7622

E-mail: suporte@vetti.com

Skype: suporte.vetti

VETTI

CNPJ: 15.797.703/0001-60

Av. Brasil, 939 - Galpão 6

JD. Carambei - São Roque - SP

CEP: 18132-305